

**平成16年3月期
決算説明会**

**平成16年4月30日
富士電機ホールディングス(株)**

15年度 連結決算概要（前年対比）

前年対比

（単位：億円）

	14年度	15年度 1/30予想	増減
売上高	8,324	8,561	+237 (+ 2.9%)
営業損益	129	174	+45 (+35.2%)
経常損益	89	139	+49 (+55.0%)
特別損益	19	10	+8
当期純損益	39	55	+16 (+41.1%)

営業利益率	1.6%	2.0%
-------	------	------

電機システム+197
機器・制御+81
電子+51
流通機器 36
その他 4
消去 51

売上増+2
為替影響 22
数理計算上の差異償却 67
社会保険料賞与引当て 20
コストダウン・経費削減等+152

金融収支+9
為替差損益 3
棚卸資産償却等 2

15年度 連結損益計算書

(単位 : 億円)

	14年度 (売上高比%)	15年度 (売上高比%)	増減
売上高	8,324 (100.0)	8,561 (100.0)	+237
売上原価	6,666 (80.1)	6,909 (80.7)	+243
売上総利益	1,658 (19.9)	1,652 (19.3)	5
販売費及び一般管理費	1,529 (18.3)	1,478 (17.3)	50
営業損益	129 (1.6)	174 (2.0)	+45
営業外損益	39	35	+4
経常損益	89 (1.1)	139 (1.6)	+49
特別利益	546	234	311
特別損失	565	244	320
税金等調整前当期純損益	70 (0.8)	128 (1.5)	58
法人税等	30	73	42
少数株主利益	0	0	0
当期純損益	39 (0.5)	55 (0.6)	16

15年度 特別損益の内訳

(単位：億円)

	14年度実績	15年度実績	増 減
特 別 利 益	546	234	311
退職給付信託設定益	210	146	64
固定資産売却益	10	63	+53
投資有価証券売却益	8	20	+12
代行返上益	187	-	187
会社分割による営業移転利益	126	-	126
その他の	2	3	+1
特 別 損 失	565	244	320
退職給付数理計算上の差異償却	238	139	99
固定資産売却却損	33	28	5
生産体制再編費用	46	19	27
投資有価証券評価減	120	-	120
特別退職金	51	-	51
その他の	76	58	18
特 別 損 益	19	10	+8

15年度 連結決算概要（予想対比）

予想対比

（単位：億円）

	15年度		増 減
	1/30予想	実 績	
売 上 高	8,550	8,561	+11 (+0.1%)
営 業 損 益	160	174	+14
経 常 損 益	120	139	+19
当 期 純 損 益	50	55	+5

電機システム+51
機器・制御+0
電子 13
流通機器 12
その他+7
消去 21

売上増+2
為替影響+4
コストダウン・
経費削減等+8

金融収支+5

15年度 連結部門別売上高・営業損益

		前年対比			予想対比		
		(単位：億円)			(単位：億円)		
		14年度	15年度	増減	15年度		増減
					1/30予想	実績	
売上高	電機システム	3,833	4,031	+197	3,980	4,031	+51
	機器・制御	1,599	1,680	+81	1,680	1,680	+0
	電子	1,245	1,296	+51	1,310	1,296	13
	流通機器システム	1,544	1,507	36	1,520	1,507	12
	その他	761	757	4	750	757	+7
	消去	660	711	51	690	711	21
	合計	8,324	8,561	+237	8,550	8,561	+11
営業損益	電機システム	1	5	+6	0	5	+5
	機器・制御	11	23	+11	20	23	+3
	電子	72	97	+25	95	97	+2
	流通機器システム	25	20	5	20	20	+0
	その他	20	23	+2	20	23	+3
	消去又は全社	0	3	+3	5	3	1
	合計	129	174	+45	160	174	+14

15年度第4四半期 連結決算概要（前年同期対比）



前年同期対比

（単位：億円）

	14年度	15年度	増 減
	第4四半期	第4四半期	
売 上 高	3,050	3,378	(+10.8%) +328
営 業 損 益	329	340	(+ 3.3%) +10
経 常 損 益	313	324	(+ 3.6%) +11
当 期 純 損 益	165	192	(+16.5%) +27

15年度第4四半期 連結部門別売上高・営業損益



前年同期対比

(単位：億円)

		14年度	15年度	増 減
		第4四半期	第4四半期	
売 上 高	電機システム	1,845	2,173	+327
	機器・制御	468	487	+18
	電子	329	339	+9
	流通機器システム	397	402	+4
	その他	261	290	+29
	消 去	252	314	61
	合 計	3,050	3,378	+328
営 業 損 益	電機システム	225	255	+29
	機器・制御	31	23	7
	電子	20	21	+0
	流通機器システム	39	17	22
	その他	11	14	+2
	消去又は全社	0	8	+7
	合 計	329	340	+10

15年度 連結貸借対照表

(単位:億円)

	H15.3.31	H16.3.31	増減
現金及び預金	156	275	119
売上債権	2,504	2,532	28
棚卸資産	1,524	1,259	265
その他	546	450	96
流動資産計	4,732	4,516	216
有形固定資産	1,902	1,538	364
無形固定資産	76	73	3
投資その他の資産*	2,497	2,950	453
固定資産計	4,476	4,561	85
繰延資産	2	2	0
資産合計	9,211	9,080	131

* 投資その他の資産の内数 投資有価証券評価差額	113	617	504
-----------------------------	-----	-----	-----

	H15.3.31	H16.3.31	増減
買入債務	1,686	1,815	129
前受金	511	337	174
金融債務	4,388	3,630	758
その他負債*	868	1,294	426
負債合計	7,454	7,077	377
少数株主持分	144	84	60
資本金	475	475	0
資本剰余金	466	467	1
利益剰余金	692	711	19
その他有価証券評価差額金	69	366	297
為替換算調整勘定	26	35	9
自己株式	66	67	1
資本合計	1,611	1,917	306
負債、少数株主持分及び資本合計	9,211	9,080	131

* その他負債の内数 繰延税金負債	44	251	207
その他有価証券評価差額金	69	366	297

15年度 連結キャッシュ・フロー計算書

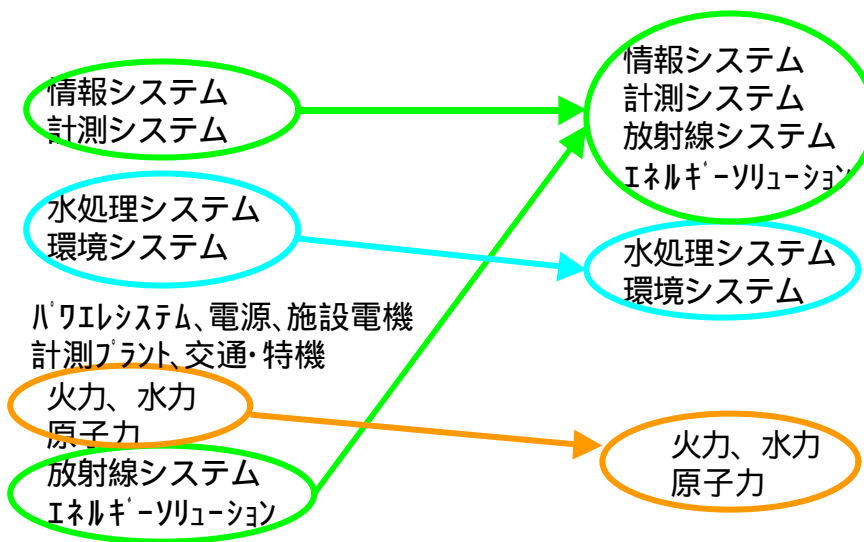
(単位 : 億円)

	14年度	15年度
営業活動によるキャッシュフロー	385	664
投資活動によるキャッシュフロー	144	219
フリーキャッシュフロー	241	883
財務活動によるキャッシュフロー	478	768
現金及び現金同等物に係る換算差額	2	4
キャッシュフロー 計	239	111
現金及び現金同等物の期首残高	381	150
現金及び現金同等物の期末残高	150	272

セグメント名称およびサブセグメントの見直し

旧 (平成 15年度まで)

セグメント	サブセグメント
電機システム	環境・情報システム
	電機・交通システム
	発電・変電
	工事部門
機器・制御	器具
	駆動制御
電子	パワー半導体
	IC
	磁気記録媒体
	感光体
流通機器	自販機・フード・通貨機器
	コールドチェーン機器
	その他 (金融サービス、情報サービス、不動産、保険、旅行、他)



新 (平成 16年度より)

サブセグメント	セグメント
e-ソリューション *	電機システム
環境システム *	
産業・交通システム *	
発電プラント *	
工事部門	機器・制御
器具	
駆動制御	
その他	電子デバイス*
半導体 *	
ディスク媒体 *	
画像デバイス *	
その他	リテイレルム*
自販機・フード・通貨機器	
コールドチェーン機器	
その他 (金融サービス、情報サービス、不動産、保険、旅行、他)	

* 名称変更

16年度通期 連結業績予想

(単位：億円)

	15年度	16年度	増減
	実績	予想	
売上高	8,561	8,400	(1.9%) 161
営業損益	174	210	(+20.4%) +36
経常損益	139	175	(+25.6%) +36
当期純損益	55	80	(+45.0%) +25

営業利益率	2.0%	2.5%
平均為替レ-トUS\$	113.07円	105円

電機システム 281
 機器・制御+70
 電子デバイス+154
 リテイルシステム+43
 その他 307
 消去+161

売上増+3
 為替影響 36
 価格ダウン 146
 コストダウン+138
 経費削減等+84
 富士物流影響 7

為替差損益+13
 棚卸資産償却等 13

* 為替変動影響：4億円 / 1円

16年度通期予想 連結部門別売上高・営業損益



(単位：億円)

		15年度	16年度	増 減
		実 績	予 想	
売 上 高	電 機 シ ス テ ム	4,031	3,750	281
	機 器 ・ 制 御	1,680	1,750	+70
	電 子 デ バ イ ス	1,296	1,450	+154
	リテイルシステム	1,507	1,550	+43
	そ の 他	757	450	307
	消 去	711	550	161
	合 計	8,561	8,400	161
営 業 損 益	電 機 シ ス テ ム	5	30	+25
	機 器 ・ 制 御	23	55	+32
	電 子 デ バ イ ス	97	105	+8
	リテイルシステム	20	25	+5
	そ の 他	23	15	8
	消 去 又 は 全 社	3	20	23
	合 計	174	210	+36

16年度第1四半期 連結業績計画

(単位：億円)

	15年度 第1四半期	16年度 第1四半期	増 減
	実 績	計 画	
			(+1.1%)
売 上 高	1,532	1,550	+18
営 業 損 益	106	106	+0
経 常 損 益	104	104	+0
当 期 純 損 益	72	55	+17

電機システム 10
 機器・制御+33
 電子デバイス+37
 リールシステム+25
 その他 64
 消去 1

売上増+11
 為替影響 11
 退職給付数理差異償却 9
 電子)資本費増 7
 経費削減等+17
 富士物流影響 1

平均為替レ-トUS\$	118.50円	105円
-------------	---------	------

16年度第1四半期計画 連結部門別売上高・営業損益



(単位：億円)

	15年度第1四半期	16年度第1四半期	増 減
	実 績	計 画	
電 機 シ ス テ ム	430	420	10
機 器 ・ 制 御	372	405	+33
電 子 デ バ イ ス	298	335	+37
リテイルシステム	395	420	+25
そ の 他	144	80	64
消 去	109	110	1
合 計	1,532	1,550	+18
電 機 シ ス テ ム	128	125	+3
機 器 ・ 制 御	18	0	+18
電 子 デ バ イ ス	15	5	10
リテイルシステム	23	20	3
そ の 他	1	1	2
消 去 又 は 全 社	0	5	5
合 計	106	106	+0

16年度上期 連結業績予想

(単位：億円)

	15年度 上期	16年度 上期	増 減
	実績	予想	
売上高	3,479	3,550	(+2.0%) +71
営業損益	80	120	40
経常損益	94	130	36
当期純損益	82	80	+2

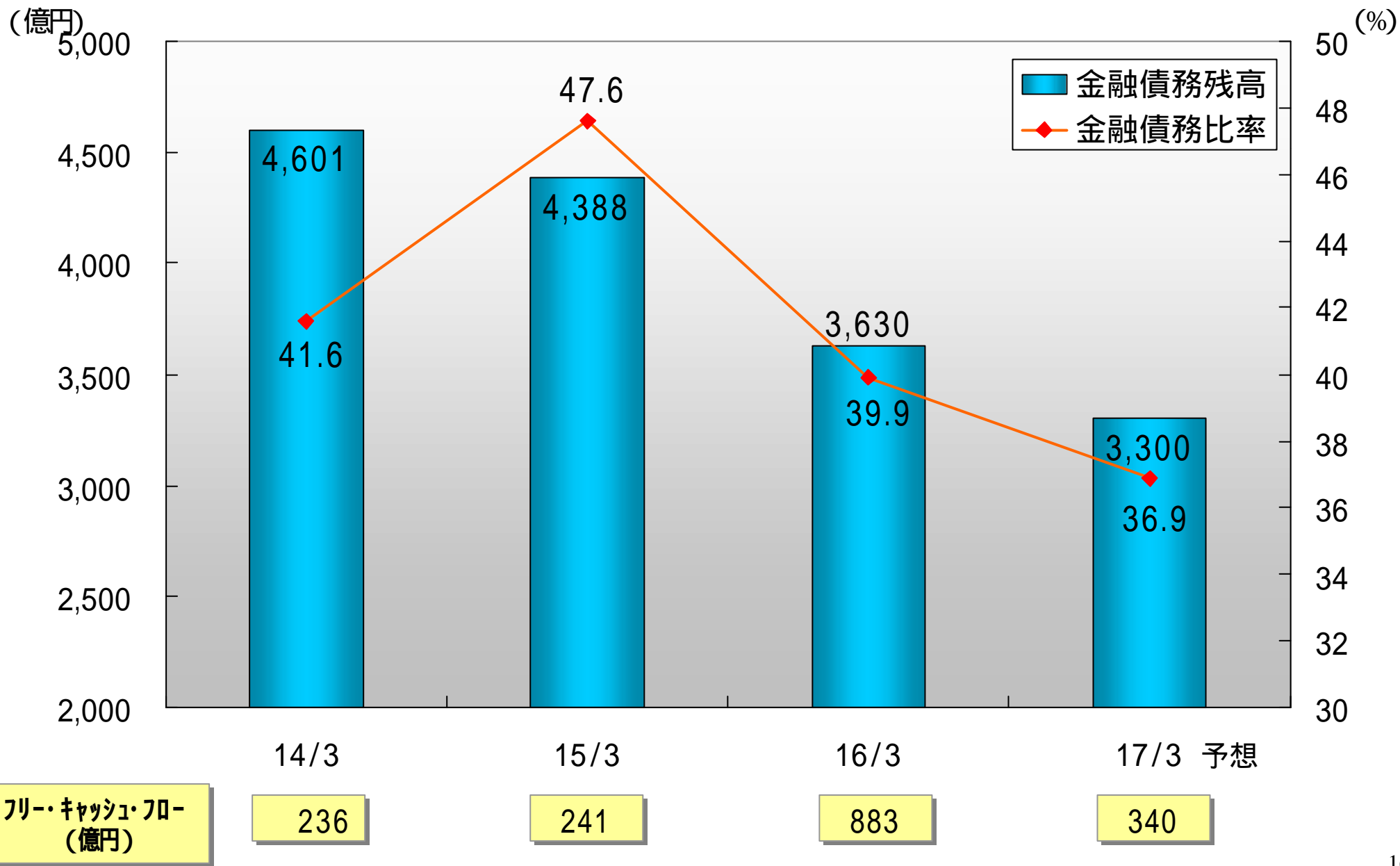
平均為替レ-トUS\$	118.05円	105円
-------------	---------	------

電機システム+60
機器・制御+71
電子デバイス+80
リールシステム+27
その他 115
消去 51

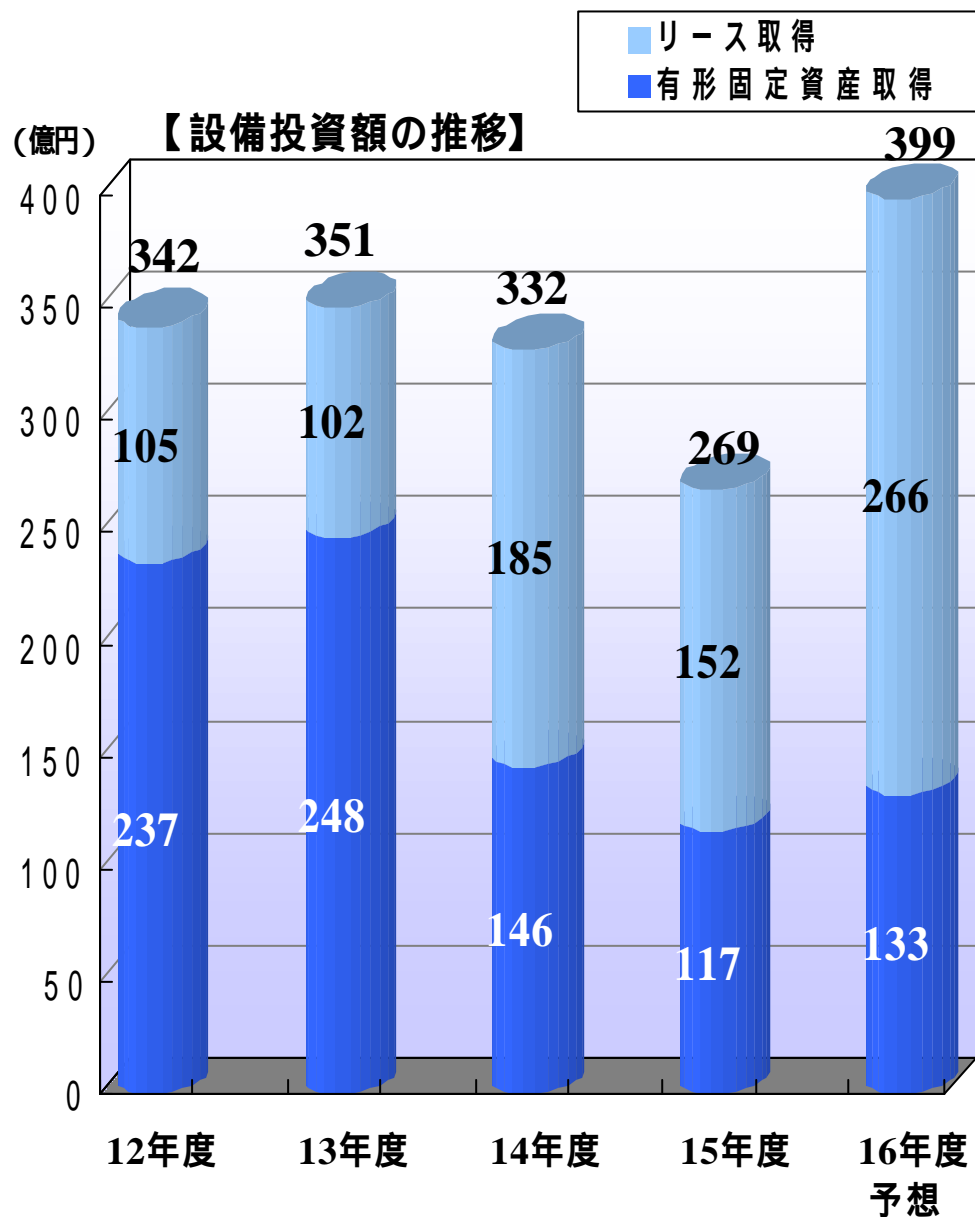
売上増+30
為替影響 30
価格ダウン 68
コストダウン+55
退職給付数理差異償却 18
電子)資本費増 14
経費削減等+8
富士物流影響 3

為替差損益+8
その他 4

金融債務残高の推移



主要設備投資および主要投融資



< 平成16年度 主要設備投資案件 >

- ◇ MOSFET / IGBT新クリーンルーム建設、増産設備 (松本、82億)
- ◇ ディスク媒体増産設備 (山梨、1・2号 25億、3・4号 25億円)
- ◇ 8インチモリシックIC新クリーンルーム増産設備 (松本、13億)
- ◇ ブレーカー増産設備 (大田原、3億)
- ◇ 火力タービン生産設備増強 (川崎、2.5億)

< 平成16年度 主要投融資案件 >

- ◇ 大連富士冰山自動販売機第2次出資 (リール、2.5億)