

2005年度 決算説明会

2006年4月28日

富士電機ホールディングス株式会社

連結子会社数(61社 67社 + 6社)

新規連結影響 < 2005年度実績 >

(単位:億円)

	売上高	営業利益
連結子会社	31	6

【新規連結 + 7社】

- ・上海富士電機開関社 (電機システム)
- ・無錫富士・通用電気駆動制御社 (機器・制御)
- ・富士電機馬達(大連)社 (機器・制御)
- ・富士電機デバイステクノロジー・ヨーロッパ社 (電子デバイス)
- ・富士電機デバイステクノロジー香港社 (電子デバイス)
- ・(株)三重富士 (リテイルシステム)
- ・富士ブレイントラスト(株) (その他)

【除外 -1社】

- ・富士電機ヴィ・シー・アルテック(株)
(富士電機リテイルシステムズ(株)に吸収合併)

2005年度通期 連結業績(対前年)

(1/26予想) (単位: 億円)

	2004年度 実績	2005年度 実績	対前年 増減
売上高	8,442	8,972	+530
営業利益率	3.2%	4.6%	
営業利益	268	410	+141
経常利益	222	418	+196
特別損益	-59	-76	-17
当期純利益	77	186	+108
平均為替レート US\$	107.55円	113.31円	

	2004年	2005年	増減
原価率	78.9%	78.2%	-0.7%
販管費率	17.9%	17.2%	-0.7%
営業利益率	3.2%	4.6%	+1.4%

新規連結影響 +31
 海外連結子会社
 15ヶ月決算影響 +134
 為替影響 +41
 合計 +206
 実質増減 +324

売上増 +65
 コストダウン +118
 為替影響 +41
 新規連結影響 +6
 海外連結子会社
 15ヶ月決算影響 +3
 価格ダウン -33
 コストアップ -21
 その他 -38

+233

-92

持分法投資損益 +20 (-26 -5)
 棚卸資産償却費 +14
 金融収支 +5 (-6 -1)
 その他 +13

特別利益 -60 (103 44)
 特別損失 -43 (163 121)

(1/26予想) (単位:億円)

		2004年度 実績	(3,950)	2005年度 実績	対前年 増減
売上高	電機システム	3,747	(3,950)	3,981	+234
	機器・制御	1,782	(1,790)	1,825	+42
	電子デバイス	1,432	(1,690)	1,734	+301
	リテイルシステム	1,681	(1,630)	1,621	-59
	その他	457	(510)	522	+64
	消去	-659	(-710)	-712	-52
	合計	8,442	(8,860)	8,972	+530

営業損益	電機システム	32	(75)	70	+38
	機器・制御	66	(80)	79	+12
	電子デバイス	94	(160)	181	+86
	リテイルシステム	74	(60)	58	-15
	その他	17	(20)	21	+4
	消去又は全社	-17	(-15)	-1	+16
	合計	268	(380)	410	+141

【売上増減コメント】

電機システム

- ・環境システム、産業・交通システム、発電プラントの増加
- ・eソリューション、工事部門の減少
- ・15ヶ月決算影響3億円

機器・制御

- ・電源移管影響 -90億円
- ・器具の増加、駆動制御の増加
- ・15ヶ月決算影響44億円(器具8、駆動制御36)

電子デバイス

- ・半導体、画像デバイスの増加、ディスク媒体の大幅増加
- ・15ヶ月決算影響87億円(半導体60、画像デバイス27)

リテイルシステム

- ・自販機・フード機器・通貨機器の減少
- ・コールドチェーン機器の増加

その他 共通サービス会社の新規連結による増加

【営業損益増減コメント】

電機システム

- ・eソリューション、環境システム、工事部門の増益
- ・産業・交通システム前期並、発電プラントの減益

機器・制御

- ・器具、駆動制御の増益

電子デバイス

- ・半導体の減益—価格下落、資本費増
- ・ディスク媒体の大幅増益、画像デバイスの増益

リテイルシステム

- ・自販機・フード機器・通貨機器の減益
- ・コールドチェーン機器の悪化

2005年度末 連結貸借対照表(対前年度末)

資産の部	05/3/31	06/3/31	増減
現金及び預金	163	215	+51
売上債権	2,418	2,405	-12
棚卸資産	1,350	1,374	+23
その他	444	424	-19
流動資産計	4,376	4,420	+44
有形固定資産	1,509	1,503	-5
無形固定資産	78	83	+5
投資その他の資産	2,859	3,893	+1,033
固定資産計	4,446	5,480	+1,033
繰延資産	0	0	-0
資産合計	8,824	9,900	+1,076
投資その他の資産の内 投資有価証券評価差額	624	1,691	+1,067

負債・少数株主持分 及び資本の部	(単位:億円)		
	05/3/31	06/3/31	増減
買入債務	1,765	1,810	+45
前受金	329	306	-22
金融債務比率	36.1%	27.8%	
金融債務	3,184	2,750	-433
その他負債	1,505	2,183	+677
負債合計	6,785	7,051	+265
少数株主持分	80	98	+17
資本金	475	475	
資本剰余金	467	467	0
利益剰余金	745	881	+136
その他有価証券評価差額金	369	1,000	+630
為替換算調整勘定	-32	-5	+27
自己株式	-67	-68	-0
自己資本比率	22.2%	27.8%	
資本合計	1,957	2,750	+793
負債、少数株主持分及び 資本合計	8,824	9,900	+1,076
その他負債の内 繰延税金負債	255	691	+437
その他有価証券評価差額金	369	1,000	+630

2006年度通期 連結業績予想(対前年)

(単位:億円)

	2005年度 実績	2006年度 予想	対前年 増減
売上高	8,972	9,100	+127 (+1.4%)
営業利益率	4.6%	4.8%	
営業利益	410	435	+25
経常利益	418	420	+2
当期純利益	186	200	+14
平均為替レート US\$	113.31円	112.50円	

	2005年 実績	2006年 予想	増減
原価率	78.2%	78.6%	+0.4%
販管費率	17.2%	16.6%	-0.6%
営業利益率	4.6%	4.8%	+0.2%

新規連結影響 +3
 海外連結子会社
 15ヶ月決算影響 -140
 為替影響 -23
 合計 -160
 実質増減 +287

売上増 +58
 コストダウン +141
 新規連結影響 +1
 その他 +28
 価格ダウン -75
 コストアップ -14
 為替影響 -23
 資本費増 -88
 海外連結子会社
 15ヶ月決算影響 -3

為替差損 -17
 その他 -6

+228

-203

為替の1円影響: 営業損益ベース 6億円

(単位: 億円)

		2005年度 実績	2006年度 予想	対前年 増減
売上高	電機システム	3,981	3,870	-111
	機器・制御	1,825	1,830	+5
	電子デバイス	1,734	1,930	+196
	リテイルシステム	1,621	1,650	+29
	その他	522	540	+18
	消去	-712	-720	-8
	合計	8,972	9,100	+127
営業損益	電機システム	70	90	+20
	機器・制御	79	90	+11
	電子デバイス	181	205	+24
	リテイルシステム	58	45	-13
	その他	21	20	-1
	消去又は全社	-1	-15	-14
	合計	410	435	+24

【売上増減コメント】
電機システム

- ・発電プラント、工事部門の増加
- ・環境システム、eソリューション、産業・交通システムの減少
- ・15ヶ月決算影響-3億円

機器・制御

- ・器具、駆動制御の増加
- ・15ヶ月決算影響-50億円(器具-14、駆動制御-36)

電子デバイス

- ・半導体、ディスク媒体の増加
- ・画像デバイスの減少
- ・15ヶ月決算影響-87億円(半導体-60、画像デバイス-27)

リテイルシステム

- ・自販機・フード機器・通貨機器の減少
- ・コールドチェーン機器の増加

その他 共通サービス会社の新規連結による増加

【営業損益増減コメント】
電機システム

- ・eソリューション、産業プラント、発電プラント、工事部門の増益
- ・環境システムの減益

機器・制御

- ・器具、駆動制御の増益

電子デバイス

- ・半導体、ディスク媒体の増益
- ・画像デバイスの減益

リテイルシステム

- ・自販機・フード機器・通貨機器の減益
- ・コールドチェーン機器の改善

(単位: 億円)

(単位: 億円)

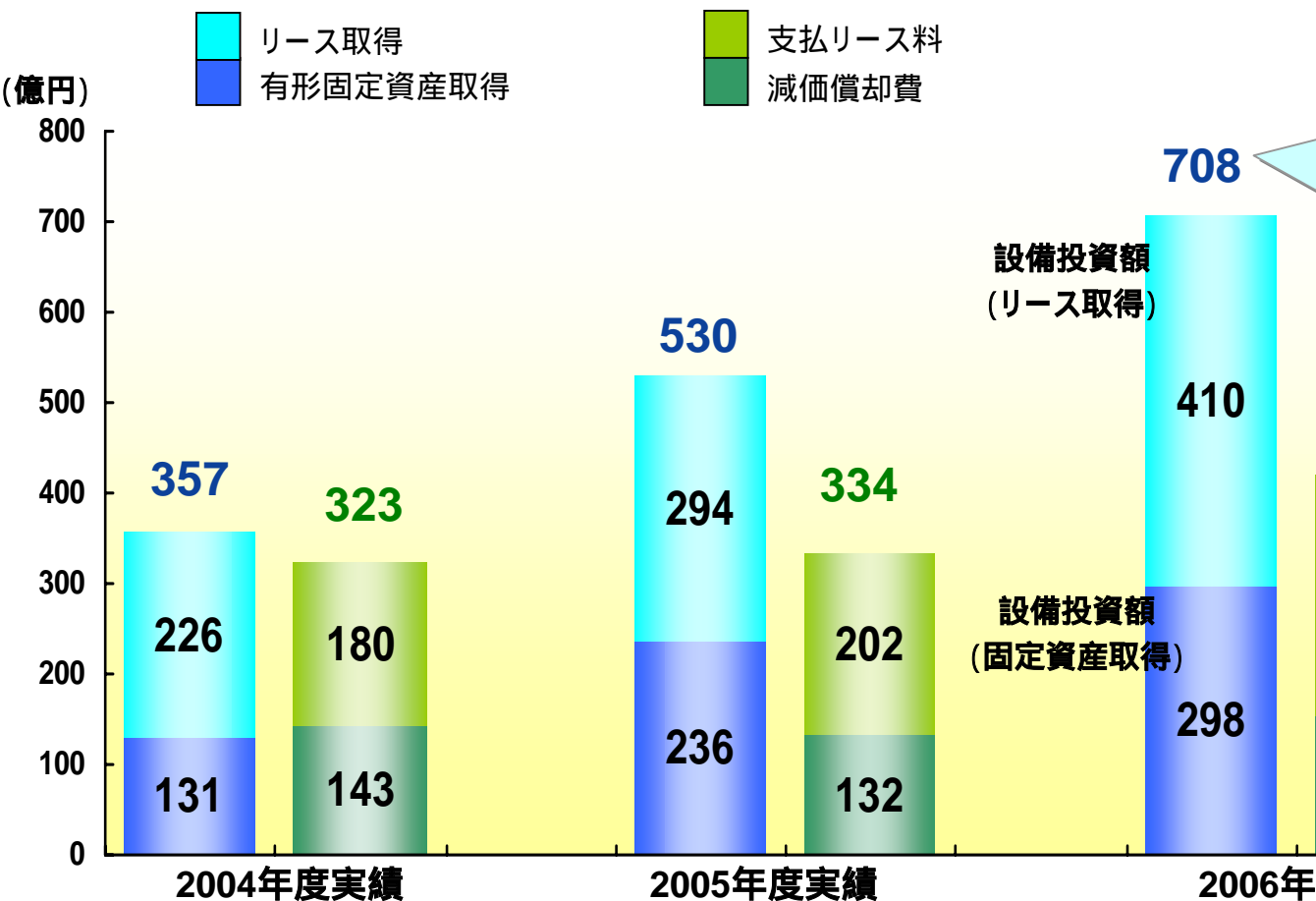

	2005年度 第1四半期 実績	2006年度 第1四半期 予想	対前年同期 増減
売上高	1,676	1,835	(+9.5%) +159
営業利益率	-0.7%	-2.7%	-2.0%
営業利益	-11	-50	-39
経常利益	-6	-40	-34
当期純利益	-10	-30	-20

平均為替レート US\$	109.77円	116.00円
-----------------	---------	---------

		2005年度 第1四半期 実績	2006年度 第1四半期 予想	対前年同期 増減
売上高	電機システム	468	610	+142
	機器・制御	390	430	+40
	電子デバイス	364	435	+71
	リテイルシステム	481	400	-81
	その他	101	100	-1
	消去	-129	-140	-11
	合計	1,676	1,835	+159

営業損益	電機システム	-97	-95	+2
	機器・制御	11	10	-1
	電子デバイス	17	23	+6
	リテイルシステム	54	17	-37
	その他	2	0	-2
	消去又は全社	0	-5	-5
	合計	-11	-50	-39

設備投資額・減価償却費の推移(連結)

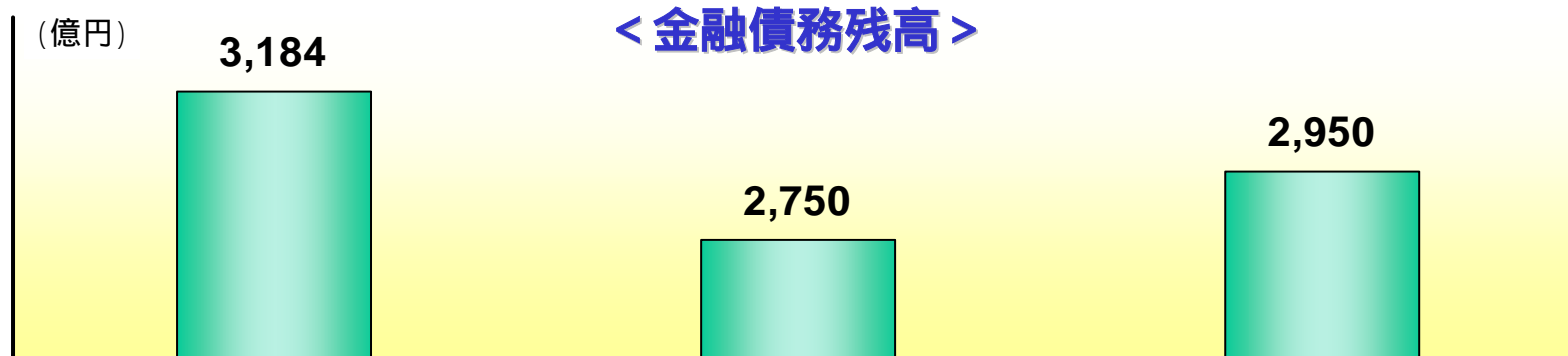
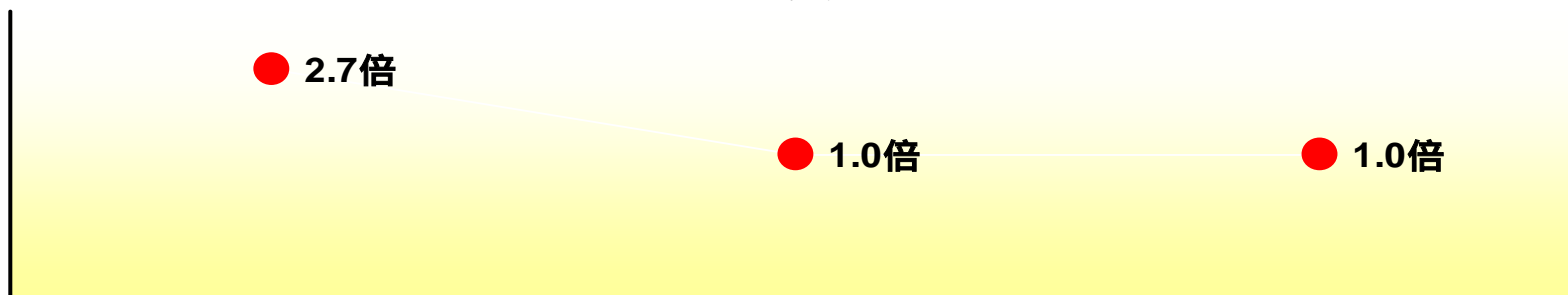


セグメント別内訳

- ・電子デバイス : 449(+57)
- ・電機システム : 94(+57)
- ・機器・制御 : 78(+38)
- ・リテイルシステム : 57(+18)

D/E レシオ

< D/E レシオ >



05/3末

06/3末

07/3末予想

1. 本資料および本説明会に含まれる予想値及び将来の見通しに関する記述・言明は、弊社が現在入手可能な情報による判断及び仮定に基づいております。その判断や仮定に内在する不確実性及び事業運営や内外の状況変化により、実際に生じる結果が予測内容とは実質的に異なる可能性があり、弊社は、将来予測に関するいかなる内容についても、その確実性を保証するものではありません。
2. 本資料は、情報の提供を目的とするものであり、弊社により何らかの行動を勧誘するものではありません。
3. 目的を問わず、本資料を無断で引用または複製することを禁じます。