

2006年度 上期 決算説明会

2006年10月31日

富士電機ホールディングス株式会社

連結子会社数(66社 67社 +1社)

【増加 + 3社】

- ・富士電機馬達(大連)社 (2006年1月より新規連結、機器・制御)
- ・亜台富士電機社 (2006年4月より新規連結、機器・制御)
- ・富士テクノサーベイ(株) (2006年4月より新規連結、その他)

【減少 -2社】

- ・富士電機ストレージデバイス(株)
- ・富士電機画像デバイス(株)
(2006年4月1日付けで富士電機デバイステクノロジー(株)に吸収合併)

2006年度上期 連結決算概要(対予想)

(単位:億円)

	2006年度 上期予想 7/27発表	2006年度 上期実績	増 減
売上高	4,000	4,009	+9
営業利益	45	67	+22
経常利益	45	76	+31
当期純利益	10	36	+26

売上増 +2
 為替影響 +5
 価格レベル +4
 コストダウン +2
 経費減 +9

為替影響 +7
 金融収支 +1
 その他 +1

平均為替レート US\$	1Q:114.50	1Q:114.50
	2Q:114.00	2Q:116.26
	1H:114.25	1H:115.38

2006年度上期 部門別売上高・営業利益(対予想)

(単位: 億円)

		2006年度 上 期 7/27予想	2006年度 上 期 上 実 績	対予想 増 減
売 上 高	電機システム	1,470	1,490	+20
	機器・制御	920	946	+26
	電子デバイス	940	918	-22
	リテイルシステム	750	743	-7
	そ の 他	255	252	-3
	消 去	-335	-342	-7
	合 計	4,000	4,009	+9
営 業 利 益	電機システム	-85	-86	-1
	機器・制御	40	48	+8
	電子デバイス	85	93	+8
	リテイルシステム	10	8	-2
	そ の 他	5	9	+4
	消去又は全社	-10	-5	+5
	合 計	45	67	+22

【売上増減コメント】

電機システム

- ・eソリューション、発電プラントの増加
- ・産業プラント 計画通り
- ・工事の減少

機器・制御

- ・器具、駆動制御の増加

電子デバイス

- ・半導体の微増
- ・ディスク媒体の減少

リテイルシステム

- ・自販機・フード・通貨機器の減少

【営業利益増減コメント】

電機システム

- ・ほぼ計画通り

機器・制御

- ・器具、駆動制御の改善

電子デバイス

- ・半導体の改善
- ・ディスク媒体 ほぼ計画通り

リテイルシステム

- ・ほぼ計画通り

2006年度上期 連結決算概要 (対前年同期)

(単位：億円)

	2005年度 上期	2006年度 上期	増減
売上高	3,693	4,009	(+8.6%) +316
営業利益	33	67	+34
経常利益	37	76	+39
特別損益	-31	-23	+8
当期純利益	-7	36	+44

売上増 +59
 為替影響 +22
 コストダウン +67
 価格ダウン -45
 コストアップ -24
 資本費増 -33
 研究開発費増 -10
 その他 -2

+148

-114

持分法投資損失 +4
 その他 +1

特別利益 -9
 特別損失 -17

平均為替レート US\$	109.48円	115.38円
-----------------	---------	---------

	2005上	2006上	増減
原価率	78.6%	79.6%	+1.0%
販管費率	20.5%	18.7%	-1.8%
営業利益率	0.9%	1.7%	+0.8%

2006年度上期 部門別売上高・営業利益(対前年同期)

(単位:億円)

		2005年度 上期 実績	2006年度 上期 実績	対前年同期 増減
売上高	電機システム	1,293	1,490	+196
	機器・制御	838	946	+108
	電子デバイス	759	918	+159
	リテイルシステム	876	743	-132
	その他	249	252	+2
	消去	-324	-342	-17
	合計	3,693	4,009	+316
営業利益	電機システム	-126	-86	+39
	機器・制御	32	48	+15
	電子デバイス	66	93	+27
	リテイルシステム	53	8	-45
	その他	9	9	-0
	消去又は全社	-2	-5	-3
	合計	33	67	+34

【売上増減コメント】

電機システム

- ・発電プラントの大口計上による大幅増加
- ・産業プラント、工事の増加
- ・環境システムの減少

機器・制御

- ・器具、駆動制御の増加

電子デバイス

- ・ディスク媒体の大幅増加
- ・半導体の増加

リテイルシステム

- ・自販機・フード・通貨機器の大幅減少
- ・コールドチェーン機器の増加

【営業利益増減コメント】

電機システム

- ・全分野で改善

機器・制御

- ・器具、駆動制御の改善

電子デバイス

- ・ディスク媒体の大幅改善
- ・半導体の改善

リテイルシステム

- ・自販機・フード・通貨機器の大幅悪化
- ・コールドチェーン機器の改善

2006年度上期 連結貸借対照表

資産の部

	06/3/31	06/9/30	増 減
現金及び預金	215	185	-29
売上債権	2,405	2,086	-319
棚卸資産	1,374	1,592	+217
その他	424	477	+52
流動資産 計	4,420	4,342	-78
有形固定資産	1,503	1,515	+12
無形固定資産	83	84	+1
(内、投資有価証券評価差額)	(1,691)	(1,382)	(-309)
投資その他の資産	3,893	3,584	-308
固定資産 計	5,480	5,184	-295
繰延資産	0	2	+2
資産 合計	9,900	9,529	-371

投資有価証券評価差額に係るもの

負債、純資産の部

(単位: 億円)

	06/3/31	06/9/30	増 減
買入債務	1,810	1,672	-138
前受金	306	416	+109
金融債務	2,750	2,872	+122
(内、繰延税金負債)	(691)	(564)	(-127)
その他負債	2,183	1,897	-286
負債 合計	7,051	6,857	-193
資本金	475	475	0
資本剰余金	467	467	0
利益剰余金	881	889	+7
自己株式	-68	-69	-0
株主資本	1,755	1,763	+8
(内、その他有価証券評価差額金)	(1,000)	(818)	(-182)
評価・換算差額等	994	813	-181
少数株主持分	98	95	-3
純資産 合計	2,848	2,671	-177
負債・純資産合計	9,900	9,529	-371

自己資本	2,750	2,576	-174
-------------	--------------	--------------	-------------

2006年度通期 連結業績予想(対前年)

(4/27予想) (単位:億円)

	2005年度 実績	2006年度 10/27予想	対前年 増減
売上高	8,972	9,200	+228
営業利益率	4.6%	5.1%	
営業利益	410	470	+60
経常利益	418	470	+52
当期純利益	186	225	+39
平均為替レート US\$	113.31円	115.19円	

	2005年 実績	2006年 予想	増減
原価率	78.2%	78.2%	0.0%
販管費率	17.2%	16.6%	-0.6%
営業利益率	4.6%	5.1%	+0.6%

新規連結影響 +2
 海外連結子会社
 15ヶ月決算影響 -139
 為替影響 +15
 合計 -122
 実質増減 +350

売上増 +79
 為替影響 +15
 コストダウン +184
 その他 +75
 価格ダウン -110
 コストアップ -64
 資本費増 -71
 研究開発費増 -42
 海外連結子会社
 15ヶ月決算影響 -6

為替影響 -1
 金融収支 -5

+353

-293

下期の前提為替レート(今回予想): 115円 / 1USドル
 (当初計画): 110円 / 1USドル

下期の為替1円影響 営業損益へ-: 3.4億円 / USドル

(4/27予想) (単位:億円)

		2005年度 実績	(4/27予想)	2006年度 10/27予想	対前年 増減
売上高	電機システム	3,981	(3,870)	4,000	+19
	機器・制御	1,825	(1,830)	1,900	+75
	電子デバイス	1,734	(1,930)	1,930	+196
	リテイルシステム	1,621	(1,650)	1,610	-11
	その他	522	(540)	550	+28
	消去	-712	(-720)	-790	-78
	合計	8,972	(9,100)	9,200	+228
営業利益	電機システム	70	(90)	110	+40
	機器・制御	79	(90)	105	+26
	電子デバイス	181	(205)	210	+29
	リテイルシステム	58	(45)	40	-18
	その他	21	(20)	20	-1
	消去又は全社	-1	(-15)	-15	-14
	合計	410	(435)	470	+60

【売上増減コメント】

電機システム

- ・発電プラントの大幅増加、産業プラント、工事の増加
- ・環境システムの大幅減少、eソリューションの減少
- ・15ヶ月決算影響-3億円

機器・制御

- ・器具、駆動制御の増加
- ・15ヶ月決算影響-50億円(器具-14、駆動制御-36)

電子デバイス

- ・ディスク媒体の大幅増加、半導体の増加
- ・画像デバイスの減少
- ・15ヶ月決算影響-87億円(半導体-60、画像デバイス-27)

リテイルシステム

- ・自販機・フード機器・通貨機器の減少
- ・コールドチェーン機器の増加

【営業損益増減コメント】

電機システム

- ・産業プラントの大幅改善、eソリューション、発電プラント、工事の増加
- ・環境システムの大幅悪化

機器・制御

- ・駆動制御の大幅改善、器具の改善

電子デバイス

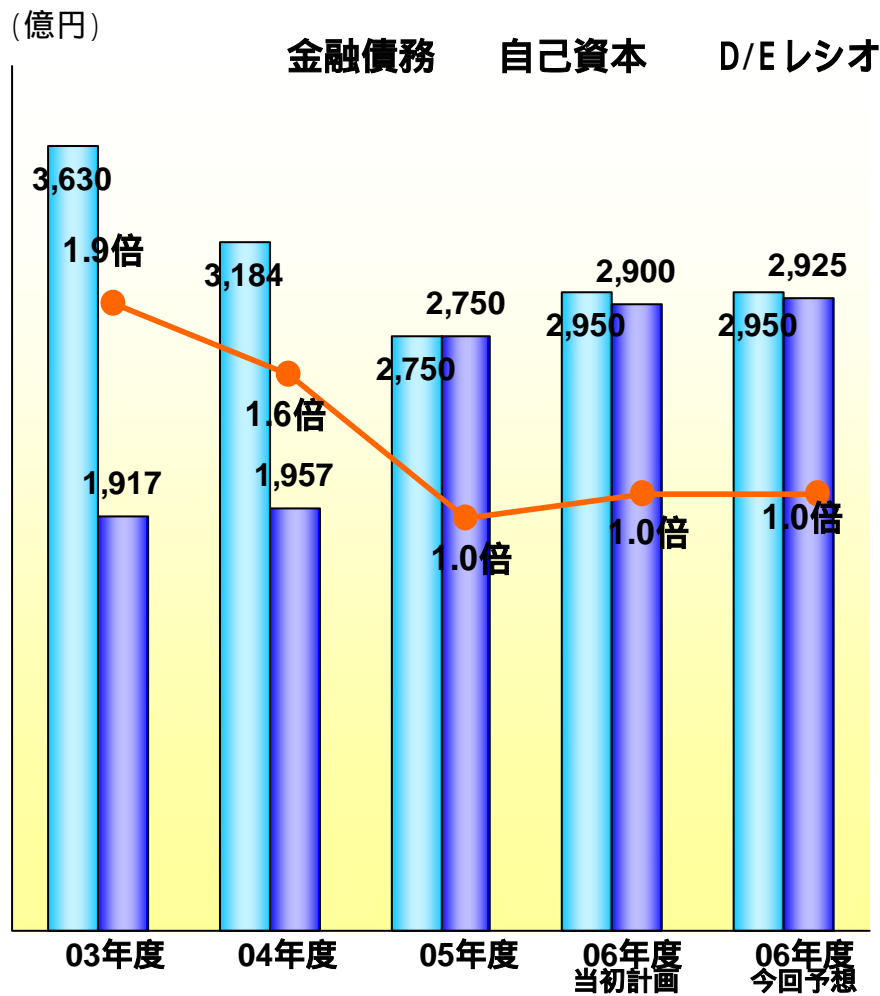
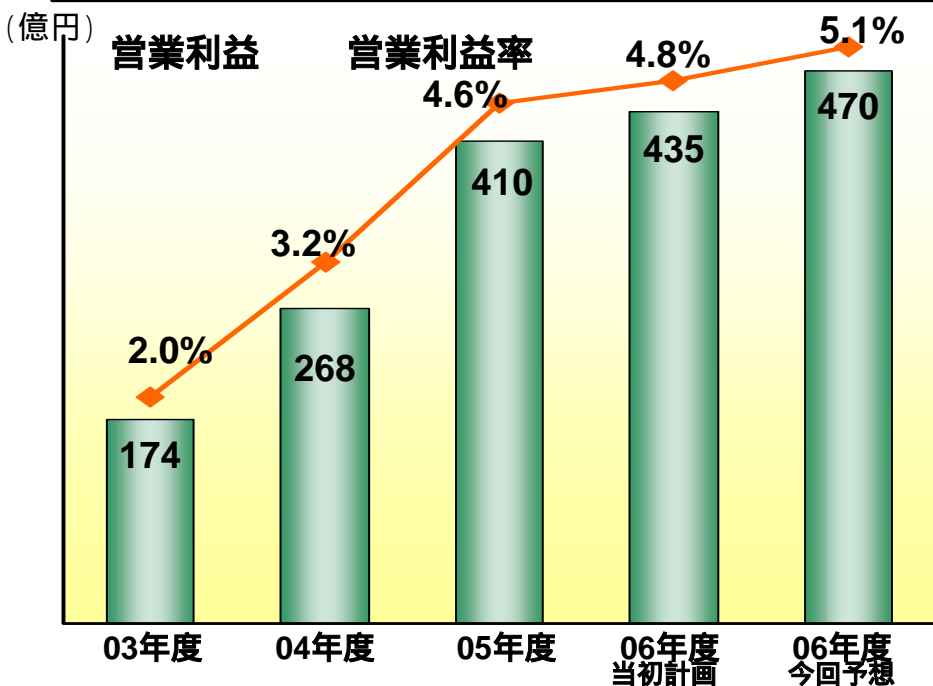
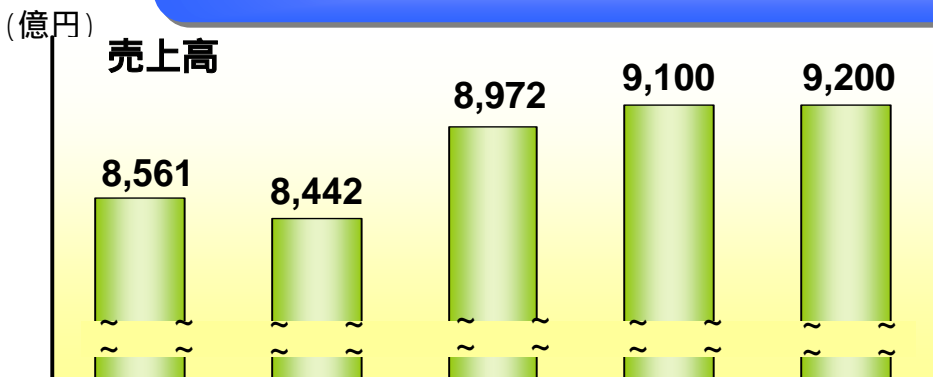
- ・ディスク媒体、半導体の改善

リテイルシステム

- ・自販機・フード機器・通貨機器大幅悪化
- ・コールドチェーン機器の改善

売上高 1兆円以上
営業利益率 7%以上

D/Eレシオ 1.0倍以下



2006年度第3四半期 連結業績予想

(単位:億円)

	2005年度 第3四半期 実績	2006年度 第3四半期 予想	対前年同期 増減
売上高	1,891	2,110	(+1.6%) +219
営業利益	20	45	+25
経常利益	24	45	+21
当期純利益	33	20	-13

平均為替レート US\$	117.35円	115.00円
-----------------	---------	---------

(単位:億円)

		2005年度 第3四半期 実績	2006年度 第3四半期 予想	対前年同期 増減
売上高	電機システム	688	800	+112
	機器・制御	453	470	+17
	電子デバイス	428	500	+72
	リテイルシステム	363	385	+22
	その他	100	100	0
	消去	-142	-145	-3
	合計	1,891	2,110	+219

営業利益	電機システム	-43	-5	+38
	機器・制御	17	25	+8
	電子デバイス	40	35	-5
	リテイルシステム	-5	-10	-5
	その他	2	0	-2
	消去又は全社	8	0	-8
	合計	20	45	+25

1. 本資料および本説明会に含まれる予想値及び将来の見通しに関する記述・言明は、弊社が現在入手可能な情報による判断及び仮定に基づいております。その判断や仮定に内在する不確実性及び事業運営や内外の状況変化により、実際に生じる結果が予測内容とは実質的に異なる可能性があります。弊社は、将来予測に関するいかなる内容についても、その確実性を保証するものではありません。
2. 本資料は、情報の提供を目的とするものであり、弊社により何らかの行動を勧誘するものではありません。
3. 目的を問わず、本資料を無断で引用または複製することを禁じます。