

お客様 各位

Rep No. B21016b

2022年 2月 10日

~~2021年 12月 10日~~

富士電機機器制御株式会社  
事業統括部

## 【シュナイダーブランド】配線用遮断器 PowerPacTシリーズ 外観意匠変更のお知らせ (変更版)

拝啓 貴社ますますご清栄のこととお慶び申し上げます。  
平素は弊社標準機器をご愛顧賜りまして、厚く御礼申し上げます。  
掲記の件、下記のとおり製品変更を実施させていただきますので、ご高覧の上、ご高配の程  
何卒宜しくお願い申し上げます。  
昨年12月にご案内したa変更版から一部内容を変更いたします。  
また、お手数をお掛けして誠に恐縮ですが、貴社関連部門へ変更内容をご連絡くださいます様、  
ご協力の程 併せてお願い申し上げます。

敬具







### 記

製品名	配線用遮断器
シリーズ、名称	PowerPacTシリーズ
形式	PowerPacTシリーズ 全機種 (B、H、J、L、M、P、R フレーム)本体と外部操作ハンドル
変更部分	正面外観部分
変更内容	正面カバー、トリップユニット部分の意匠を変更します。
変更理由	配線用遮断器シリーズの一貫性の構築を図るため。
変更実施時期	2021年12月生産品(出荷品)より順次実施済み
添付資料	添付資料1. PowerPacTシリーズ 外観意匠変更 (B21017に合わせて外部操作ハンドル関係の内容追加)
本変更に伴う注意事項	本変更に伴う製品性能の変更はございません。

添付資料 1.  
PowerPacTシリーズ 外観意匠変更

【変更内容】









(1) 外観意匠変更

従来品	変更品
<p>a) PowerPacT B</p> 	
<p>b) PowerPacT H/J</p> 	
<p>c) PowerPacT L</p> 	

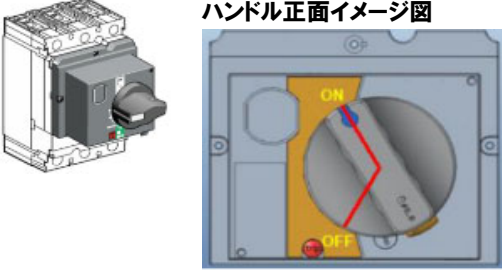
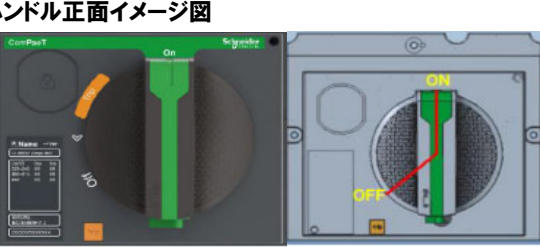
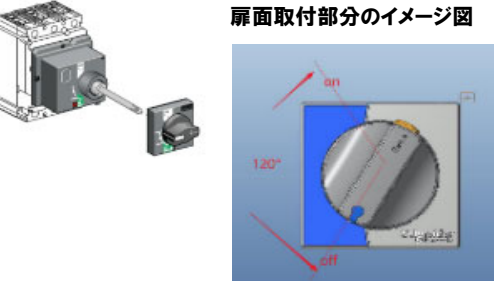
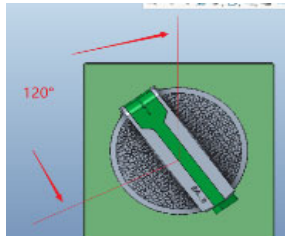

添付資料 1.  
PowerPacTシリーズ 外観意匠変更

【変更内容】

(1) 外観意匠変更

	従来品	変更品
d) PowerPacT Q		
e) PowerPacT M		
f) PowerPacT P		
g) PowerPacT R		

【変更内容】  
(2)外観意匠変更-外部操作ハンドル

現行品	変更品
<p><b>直付け外部操作ハンドル</b></p>  <p>ハンドル正面イメージ図</p>	<p><b>直付け外部操作ハンドル</b></p>  <p>ハンドル正面イメージ図</p> <p>配線用遮断器本体意匠とあわせて緑色のT表示 ON/OFF位置変更 (ON時にT表示)</p>
<p><b>延長形外部操作ハンドル</b></p>  <p>扉面取付部分のイメージ図</p>	<p><b>延長形外部操作ハンドル</b></p>  <p>扉面取付部分のイメージ図</p> <p>配線用遮断器本体部分に取り付けるベース部分とシャフトは従来通りです。 扉面に取付ける操作部分が変更になります。</p>
<p><b>MCC変換キット</b> 扉面取付表示板のイメージ図</p> 	<p><b>MCC変換キット</b> 扉面取付表示板のイメージ図</p> 