

2021年5月
富士電機株式会社

MICREX-SX シリーズ リニューアルツール
MICREX-F サイズ I/O 取付ベースボード変更のお知らせ

拝啓 貴社益々ご清栄のこととお慶び申し上げます。

平素より、富士プログラマブルコントローラをご愛顧賜り、厚く御礼申し上げます。

さて、MICREX-SX シリーズ リニューアルツールにおいて、MICREX-F サイズ I/O 取付ベースボードの形状変更を行いますので、ご案内申し上げます。

敬具

－ 記 －

1. 変更内容

(1) 対象形式

MICREX-F サイズ I/O 取付ベースボード（6 スロット、8 スロット、11 スロット、13 スロット）

- ・NP8B-06 ・NP8B-08
- ・NP8B-11 ・NP8B-13

(2) 変更内容

- ①ベース取付穴の追加（NP8B-11 / NP8B-13）
- ②モジュール取付穴の形状変更（対象全形式）

注1 変更詳細については3項をご参照ください。

(3) 変更理由

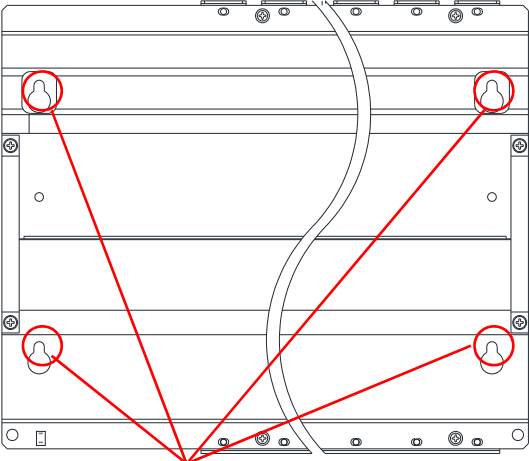
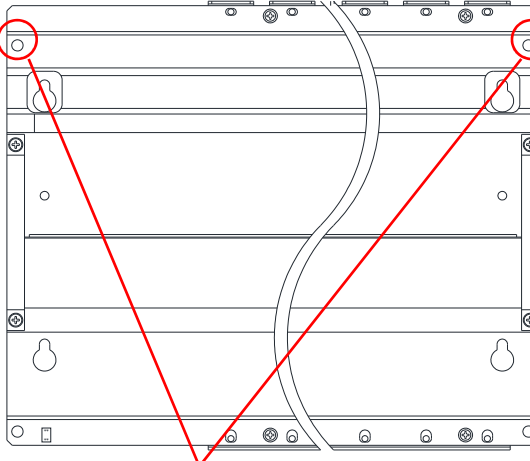
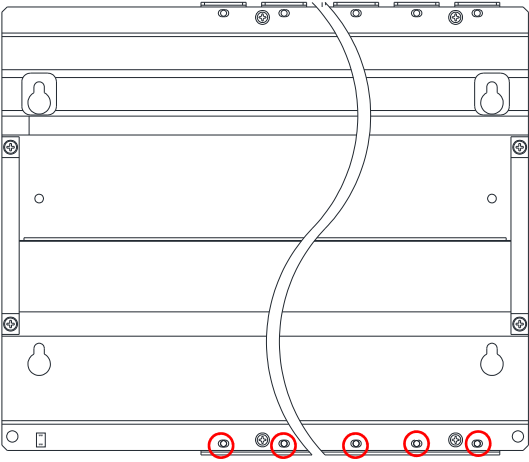
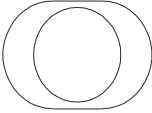
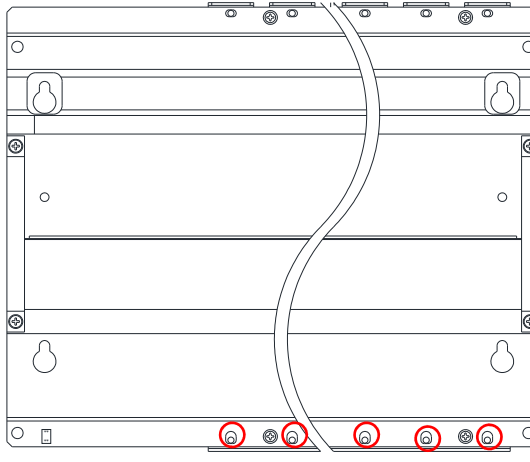
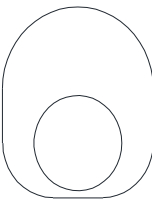
MICREX-F から MICREX-SX への置き換え作業時における、作業性向上のための改良です。

- ①ベース取付穴の追加：MICREX-SX ユニートを装着した状態で、本ベースボードを現場設置可能となります。
- ②モジュール取付穴の形状変更：MICREX-F サイズ I/O をスムーズに本ベースボードより着脱可能となります。

2. 変更に伴う注意事項

- (1)2021年5月以降の生産分から変更いたします。（在庫消化後自動切替）
- (2)今回の変更に伴い、ハードウェア版数を「10」→「11」に変更いたします。
- (3)本変更以外の仕様、および価格は、現行製品と同一です。
- (4)穴の追加および形状変更により、取扱説明書（外形寸法）が変更となります。

3. 変更内容の詳細

項目	従来品	変更品
③ ベース 取付穴	MICREX-F ベースボードの取付穴と同寸法の穴のみ  <p style="text-align: center;">取付穴</p>	MICREX-SX ベースボード取り付け後に盤へ取り付けできる穴を追加  <p style="text-align: center;">追加した取付穴 (φ 6.5)</p>
② モジュール 取付穴	 <p style="text-align: center;">穴形状変更箇所</p>  <p style="text-align: center;">従来品穴形状</p>	 <p style="text-align: center;">穴形状変更箇所 モジュール取外し時の固定ネジ噛み込みの低減</p>  <p style="text-align: center;">変更品穴形状</p>

以上