

紙容器飲料自動販売機

FGE135NS

見やすい、速い、買いやすい。

View Type e

仕様

型 式	FGE135NS (COLD・屋内専用機)
外形寸法 (mm)	高さ1834(+ヒンジ部13) 幅630(+5) 奥行780(+前面104.3+背面20)
販売種類	35セクション(35コラム)※標準/パック設定時
販売商品	パック125/200/250、カップ、デザート、 ビン、ペットボトル、缶、ピュアパック
収容数	350個(1パック200/250)
搬送方式	水平搬送方式
使用貨幣	10円・50円・100円・500円/1000円札
価格設定	10円~9990円(10円毎)
電 源	AC100V 50/60Hz コンセント必要容量15A
冷凍機	レシプロ9cm ³ (350W相当)
冷 媒	R1234yf
照 明	LED:13.5W×2本、0.31W×2本
定格消費電力	301/340W(50/60Hz)
製品重量	200kg
品 名	紙容器飲料自動販売機
区 分	VII
実庫内容積	528L
年間消費電力量	1000kW・h

※年間消費電力量(JIS表示値)は、JIS B 8561:2007により測定した値です。使用環境により変化します。目安としてご使用ください。

「グリーン購入法」適合情報は以下の通りです。

① エネルギー消費効率	年間消費電力量	1000kW・h
	基準達成率	100%
② 冷媒	種類	R1234yf
	地球温暖化係数	4
	封入量	220g
③ 断熱材発泡剤	オゾン層破壊物質	使用なし
	ハイドロフルオロカーボン	使用なし
④ 環境配慮設計		実施済
⑤ 特定化学物質含有率		基準内
⑥ 使用済自販機における回収リサイクルシステム等の有無		—

※④⑤の詳細情報は
<http://www.jvma.or.jp/kankyou/green.html>
をご参照ください。




特長

■広く、明るいディスプレイ～WIDE VIEW～

●LED照明採用

庫内・庫外、取出口やバケットにLED照明を配置。クリアーな明るさで、シースルータイプ自販機の弱点であった庫内の見えづらさを解消しました。



■買いやすいユニバーサルデザイン～EASY～

●立体操作パネル

押しボタン部分に30°の角度をつけ、見やすく操作しやすくしました。

●ユニバーサルカラー

金銭扱い部分に視認性の良いオレンジ色を使用。購入時の見やすさをねらいました。



●取出口照明採用

LED照明が販売時に点灯。取出口に商品がある状態では点滅し、注意を喚起します。



■10秒以下の高速搬出!～EXPRESS～

●新搬出機構搭載!

全コラム10秒以下のスピード搬出を実現。お客様をお待たせする時間を短縮。昼休みや休憩時間など、短時間に販売が集中するロケ先に、特にお勧めです。

■環境に配慮しました～ECOLOGY～

●人感センサー搭載

人が近づいたときに、消灯時でも商品を照らすLED照明が自動点灯します。

人感センサー→



●低GWP冷媒採用

■各種設定や操作性が向上!～EASY～

●コラム設定簡単

コラムを固定化し、通路幅設定がより簡単になりました。

●あらゆる商品が販売可能!

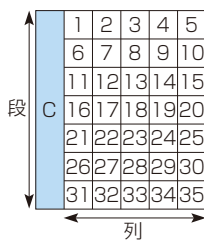
商品にやさしい水平搬出方式なので、デザートからペットまで様々な形状の商品が販売できます。ロケ先のニーズに応える商品陳列が可能です。

●きれいな陳列をサポート

ベルト搬送なので充填丸形商品を回転させません。充填時の、きれいに揃えられた状態を保ち続けます。

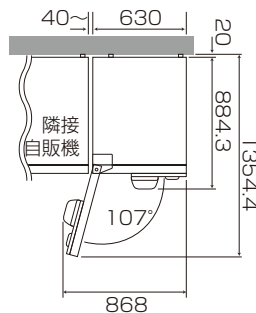
ラックと押ボタンの対応

※出荷時



設置寸法図

(単位:mm)



販売商品と収容数

※オールコールド運転時

パック200/250ml	10個 × 35コラム	350個
スリムパック200ml	11個 × 35コラム	385個
ピュアパック200/250ml	7個 × 35コラム	245個
細缶190/250g	8本 × 35コラム	280本
太缶280/350g	6本 × 35コラム	210本
カップ飲料 ^{*1}	5個 × 30コラム	150個
牛乳びん ^{*1}	7本 × 30コラム	210本
ペットボトル(角)500 ^{*2}	7本 × 15コラム	105本
ペットボトル(丸)500 ^{*2}	6本 × 15コラム	90本
ピュアパック500 ^{*2}	6本 × 12コラム	72本

※1:最上段販売不可。

※2:オプション部品が必要。棚段数変更。

※収容数は実商品での確認が必要です。

▲安全に関するお願い

■ご使用前に、取扱説明書を必ずお読みのうえ、正しくお使いください。■設置は、専門の設置業者又は、お買上先へ依頼してください。■設置に際しては、JIS基準や業界自主基準に基づく据え付けを行い、道路法や道路交通法、消防法、食品衛生法、電気事業法などの関連法規を順守してください。■製品は、最大質量に耐えられる場所で使用してください。■より安全のため、アースを必ず接続してください。■定格電圧単相100Vの製品は、必ず単相100Vで電流容量15Aの専用コンセントを使用してください。■指定の定格電圧・周波数で使用してください。■ガソリンスタンドでは、定められた建築物の中に設置してください。

■指定商品以外は庫内に収納しないでください。

安心してご使用いただくために ■自動販売機の正面には必ず連絡先と管理者名を記入した自動販売機統一ステッカーをお貼りください。

■定期的に点検いただき安全にご使用ください。
(お買い求めの際は、所定事項を記入した保証書を必ずお受取下さい。)

管理者名	
連絡先住所	
連絡先電話番号	
自動販売機統一ステッカー	

FE 富士電機株式会社

☎(03) 5435-7111

〒141-0032 東京都品川区大崎1-11-2
(ゲートシティ大崎イーストタワー)

この製品を生産している三重工場は、品質マネジメントシステムISO9001及び環境マネジメントシステムISO14001の認証取得工場です。