

2021年 缶・ボトル飲料自動販売機

FA15C5L11ZK-FOP

15セレクション 18押ボタン

小さなスペースを有効活用 スリムタイプ自動販売機

✓ 設置の可能性が広がる 本体幅 690 mm

✓ 細やかな運転対応が可能な 3 庫室

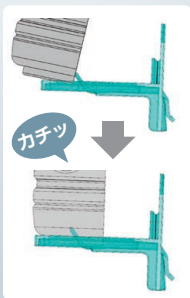
● 価格内蔵ボタン

冷温表示の切替作業が不要。また、高輝度白色LEDにより視認性が向上。



● ワンタッチ脱着クリアダミーステージ

ダミーの脱着がワンタッチでできるクリップ方式を採用。コラム変更の時間を短縮しオペレーション効率が向上。実缶展示にも対応します。

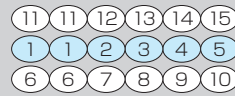


仕様

形名	FA15C5L11ZK-FOP
外形寸法	高さ 1830×幅 690×奥行 649 (mm)
設置必要奥行	659 mm
販売種類	15 セレ 18 押ボタン
収容本数	309 本(250mL 細缶換算)
製品質量	202kg
照明	LED 照明
冷却装置	レシプロコンプレッサ 7.69 cm ³ (定格出力 230W)
冷媒	R1234yf (140g)
加熱装置	シーズヒータ :310W+310W
消費電力 (注1)	COLD:COLD:COLD 282/292W
	COLD:COLD:HOT 542/552W
	COLD:HOT:COLD 542/552W
	COLD:HOT:HOT 787/797W
電源	単相 100V±10V 50/60Hz
品名	缶・ボトル飲料自動販売機
区分	Ⅲ
調整庫内容積	739L
年間消費電力量	1185kW・h(注2)

セレクションボタンとコラムの対応

ボタン配列 ○:COLD □:HOT/COLD

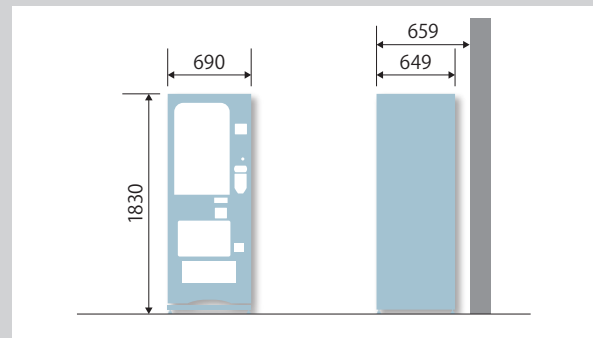


コラム番号 □:ワイドPETラック

1	6	11
2	7	12
3	8	13
4	9	14
5	10	15

15COLD		
10COLD		5HOT
5COLD	5HOT	5COLD
5COLD	10HOT	

寸法図 (単位:mm)



コラム別収容本数 ※ピン商品・PET商品・ボトル缶商品は形状により販売できない場合があります。

商品	コラム No.															合計
	1	2	3	4	5	6	7	8	9	10	11	12	13	14	15	
160mL 細缶	25	23	20	18	15											101
190/250mL 細缶	26	24	20	18	15	26	24	20	18	15	26	24	20	18	15	309
280/350mL 太缶	19	17	15	13	11	19	17	15	13	11	19	17	15	13	11	225
500mL 太缶	19	17	15	13	11											75
350mL 角PET				14	12											26
500mL 角PET	20	18	16	14	12											80
280/300mL 丸PET	19	17	15	13	11	19	17	15	13	11	19	17	15	13	11	225
190mL ボトル缶	25	23	20	18	15	25	23	20	18	15	25	23	20	18	15	303
275/300mL ボトル缶	19	17	15	13	11	19	17	15	13	11	19	17	15	13	11	225
350mL 丸PET	19	17	15	13	11											75
500mL ボトル缶	19	17	15	13	11											75
500mL 丸PET	19	17	15	13	11											75
100mL ピン(φ46)				22	17				22	17				22	17	117
120mL ピン(φ48.7)				20	16				20	16				20	16	108
220mL ピン(φ62.9)				14	11				14	11				14	11	75

注1)消費電力は、計算値を記載しておりますので目安としてご利用ください。 注2)年間消費電力量は、JIS B 8561:2007により測定した値です。使用環境により変化します。目安としてご利用ください。

安全に関するお願い

- ご使用前に、取扱説明書等を必ずお読みのうえ、正しくお使いください。
- 設置は、専門の設置業者又は、お買上先へ依頼してください。
- 設置に際しては、JIS 基準や業界自主基準に基づく据え付けを行い、道路法や道路交通法、消防法、食品衛生法、電気事業法などの関連法規を順守してください。
- 製品は、最大質量に耐えられる場所で使用してください。
- より安全のため、アースを必ず接続してください。
- 定格電圧単相 100V の製品は、必ず単相 100V で電流容量 15A の専用コンセントを使用してください。
- 指定の定格電圧・周波数で使用してください。
- ガソリンスタンドでは、定められた建築物の中に設置してください。
- 指定商品以外は庫内に収納しないでください。

統一ステッカー・住所表示ステッカーに関するお願い

- 自動販売機の正面には必ず連絡先と管理者名を記入した自動販売機統一ステッカーをお貼りください。
- 住所表示ステッカーは自動販売機に貼付し、事件・事故・消防・救急等、緊急時に通報者が場所の確認ができるようにすることが目的です。設置時に住所を記入し、自動販売機統一ステッカーの上か下にお貼りください。

管理者名 連絡先住所 連絡先電話番号 (自動販売機統一ステッカー)
この住所は 区 市 町 村 丁 番 号

FE 富士電機株式会社

☎(03)5435-7111
 〒141-0032 東京都品川区大崎1-11-2
 (ゲートシティ大崎イーストタワー)